

ДО  
ЕСО ЕАД  
МРЕЖОВИ ЕКСПЛОАТАЦИОНЕН РАЙОН ПЛОВДИВ  
УЛ. „ХРИСТО Г. ДАНОВ“ № 37  
П Л О В Д И В

### ПРЕДЛОЖЕНИЕ

за изпълнение на обществена поръчка с предмет:  
„Проектиране, доставка, монтаж и въвеждане в експлоатация на системи за периметрова охрана, видеонаблюдение, СОТ и пожароизвестяване в обекти на ЕСО ЕАД, МЕР Пловдив“

Обособена позиция № 3: Проектиране, доставка, монтаж и въвеждане в експлоатация на системи за периметрова охрана, видеонаблюдение, СОТ и пожароизвестяване в п/ст Пълдин

От «Електролюкс Табаков и снове» ООД  
УВАЖАЕМИ ГОСПОЖИ И ГОСПОДА,

Представяме Ви нашето предложение за изпълнение на обществената поръчка по обявената процедура с горепосочения предмет, както следва:

#### РАЗДЕЛ I. СРОКОВЕ ЗА ИЗПЪЛНЕНИЕ НА ПОРЪЧКАТА:

1. Срокът за цялостното изпълнение на предмета на поръчката (проектиране, доставка на материали и съоръжения, монтаж, инсталиране и настройка на системите) е общо 90 (деветдесет) календарни дни, считано от датата на влизане на договора в сила до датата на уведомителното писмо до Възложителя за окончателното завършване на СМР, в това число:

1.1. Срокът за изготвяне на работен проект е 30 (тридесет) календарни дни, считано от датата на влизането на договора в сила до датата на предаване на проекта на Възложителя.

1.2. Срокът за доставка, монтаж и пускане в експлоатация на системите е 60 (шестдесет) календарни дни, считано от датата на подписване на протокола за откриване на строителната площадка - обр. 2а по Наредба № 3/31.07.2003г. на МРРБ на основание ЗУТ до датата на уведомителното писмо до Възложителя за окончателното завършване на СМР.

#### 2. Гаранционни срокове:

2.1. За оборудване и апаратура - 3 (три) години, считано от датата на приемане на обекта от приемателната комисия, съгласно чл. 20, ал. 4, т. 4 от Наредба № 2 от 31.07.2003 г., за въвеждане в експлоатация на строежите в Р. България и минимални гаранционни срокове, за изпълнени строителни и монтажни работи, съоръжения и строителни обекти;

2.2. За изпълнените СМР – 5 (пет) години от пускане в действие на съответните системи, считано от датата на приемане на обекта от приемателната комисия, съгласно чл. 20, ал. 4, т. 4 от НАРЕДБА №2 от 31.07.2003 г., за въвеждане в експлоатация на строежите в Р. България и минимални гаранционни срокове, за изпълнени строителни и монтажни работи, съоръжения и строителни обекти.

**Заличено по чл.36а, ал.3 от ЗОП**

**Заличено по чл.36а, ал.3 от ЗОП**

**2.3. За отстраняване на дефекти в гаранционните срокове - (не по-дълъг от 72 часа) 72 (седемдесет и два) часа, считано от датата на писменото уведомление от Възложителя.**

## **РАЗДЕЛ П. ОРГАНИЗАЦИЯ ЗА ИЗПЪЛНЕНИЕ НА ПРОЕКТНИТЕ И НА СМР ДЕЙНОСТИ.**

Комплексен план-график за последователността и времетраенето на проектните и на СМР дейности, съдържащ:

### **1. Обяснителна записка.**

#### **Място на изпълнение на поръчката**

Подстанция Пълдин се намира на територия на гр. Пловдив, община Пловдив, с административен адрес: ул. „Недялка Шилева” № 43. Подстанцията е собственост и се експлоатира от ЕСО ЕАД, Мрежови експлоатационен район (МЕР) Пловдив.

Координатите на обекта са GPS: географска ширина 42,12190; географска дължина 24,78888.

Достъпът до обекта се осъществява по градската улична мрежа на гр. Пловдив.

#### **Съществуващо положение**

Целият имот е ограден с мрежеста ограда с височина 2 метра с бетонен фундамент. Централният вход се състои от две вход/изходни врати, като едната е за пешеходци, а втората за автомобили.

Обектът разполага с:

-Производствено-административна сграда със застроена площ 656 м<sup>2</sup>, представляваща четириетажна масивна сграда (МС), в която има и 4 броя апартаменти с живуци;

-Дворно място с ОРУ с обща площ 4400 м<sup>2</sup>;

-ЗРУ 20 kV със застроена площ 335 м<sup>2</sup>, едноетажна с кабелен полуетаж МС.

-АРГ по СИТ със застроена площ 120 м<sup>2</sup>, едноетажна МС с два входа.

В границите на имота е изградена и открита разпределителна уредба (ОРУ) 110 kV, оградена с предпазна ограда. Към ОРУ 110 kV има две вътрешни врати за осигуряване на достъп на оперативно-ремонтния персонал, както и външен и вътрешен транспортен портал за достъп на ремонтна техника.

Производствено-административната сграда е масивна постройка на четири етажа с площ 656 м<sup>2</sup> и следното разпределение:

1-ви етаж – След входната врата на сградата вдясно се намира складово помещение, ЛАЗ, работилница, следват в ляво маслено стопанство, акумулаторно помещение, санитарно помещение, както и вход към ЗРУ. ЗРУ разполага и с аварийен изход в противоположния си край.

2-ри етаж - Командна зала, релейна зала, санитарно-битови помещения, канцелария, стая за почивка;

3-ти етаж – обособени жилищни апартаменти с изградени санитарно-битови помещения;

4-ти етаж– обособени жилищни апартаменти с изградени санитарно-битови помещения.

Производствено-административната сграда и ЗРУ 20kV са обособени като два корпуса, долепени един за друг.

#### **Обем на поръчката**

Настоящата поръчка ще се изпълни чрез инженеринг (проектиране, доставка, монтаж и въвеждане в експлоатация).

По отношение на видовете дейности, изпълнението на обекта ще се реализира условно на два етапа:

- Първи етап: проектиране - изготвяне на работни проекти за отделните части.

**Заличено по чл.36а, ал.3 от ЗОП**

- Втори етап: доставка на оборудване и помощни материали, монтаж, настройка и въвеждане в експлоатация на всички системи.

Изпълнението на поръчката включва следния обем работи, посочен в Таблица 3:

Таблица 3


№ по ред	Вид дейност
1.	Изготвяне на работен проект, съгласно настоящите технически изисквания
2.	Доставка, монтаж и въвеждане в експлоатация на видеонаблюдение на ОРУ 110 kV и ЗРУ 20 kV
3.	Доставка, монтаж и въвеждане в експлоатация на видеонаблюдение по периметъра на обекта
4.	Доставка, монтаж и въвеждане в експлоатация на пожароизвестителна система в обекта
5.	Доставка, монтаж и въвеждане в експлоатация на сигнално-охранителна система и периметрова охранителна система

#### НОРМАТИВНО-ТЕХНИЧЕСКИ ДОКУМЕНТИ

Изготвянето на проектите и последващото им изпълнение ще се осъществяват в съответствие със следните нормативни уредби:

- Закон за здравословни и безопасни условия на труд;
- Закон за техническите изисквания към продуктите;
- Закон за управление на отпадъците;
- Наредба № 3 от 9 юни 2004 г. за устройството на електрическите уредби и електропроводните линии, в сила от 15.01.2005 г., издадена от Министерството на енергетиката и енергийните ресурси;
- Наредба № 9 от 9 юни 2004 г. за техническата експлоатация на електрически централи и мрежи, в сила от 19.12.2004 г., издадена от Министерството на енергетиката и енергийните ресурси;
- Наредба № 4 от 21 май 2001 г. за обхвата и съдържанието на инвестиционните проекти, в сила от 05.06.2001 г., издадена от Министерството на регионалното развитие и благоустройството;
- Наредба № 14 от 15 юни 2005 г. за технически правила и нормативи за проектиране, изграждане и ползване на обектите и съоръженията за производство, преобразуване, пренос и разпределение на електрическа енергия, в сила от 29.09.2005 г., издадена от Министерството на регионалното развитие и благоустройството и Министерството на енергетиката и енергийните ресурси;
- Наредба № 1 от 27 май 2010 г. за проектиране, изграждане и поддържане на електрически уредби за ниско напрежение в сгради, в сила от 19.09.2010 г., издадена от Министерство на регионалното развитие и благоустройството и Министерството на икономиката, енергетиката и туризма;
- Наредба № РД-02-20-1 от 5 февруари 2015 г. за условията и реда за влягане на строителни продукти в строежите на Република България, в сила от 01.03.2015 г., издадена от министъра на регионалното развитие и благоустройството;
- Наредба № РД-02-20-19 от 29 декември 2011 г. за проектиране на строителните конструкции на строежите чрез прилагане на европейската система за проектиране

**Заличено по чл.36а, ал.3 от ЗОП**



- на строителни конструкции, в сила от 06.01.2012 г., издадена от Министерството на регионалното развитие и благоустройството;
- БДС EN 60529 – Степени на защита, осигурени от обвивката (IP код) или еквивалентен;
  - БДС EN 14713 – Ръководни принципи и препоръки за защита срещу корозия на чугун и стомана в сгради. Покрития от цинк или еквивалентен;
  - БДС EN ISO 2081 – Метални и други неорганични покрития. Електроотложени покрития от цинк с допълнителни обработки върху чугун или стомана (ISO 2081) или еквивалентен;
  - Наредба № 3 от 31 юли 2003 г. за съставяне на актове и протоколи по време на строителството, издадена от Министерството на регионалното развитие и благоустройството;
  - Наредба № 3 от 9 ноември 1994 г. за контрол и приемане на бетонни и стоманобетонни конструкции, издадена от министъра на териториалното развитие и строителството;
  - Наредба № 3 от 18 септември 2007 г. за технически правила и нормативи за контрол и приемане на електромонтажните работи, издадена от министъра на регионалното развитие и благоустройството;
  - Правила за извършване и приемане на строителни и монтажни работи (ППСМР);
  - Наредба № 2 от 31 юли 2003 г. за въвеждане в експлоатация на строежите в Република България и минимални гаранционни срокове за изпълнени строителни и монтажни работи, съоръжения и строителни обекти, издадена от министъра на регионалното развитие и благоустройството;
  - Наредба № Из-1971 от 29 октомври 2009 г. за строително-технически правила и норми за осигуряване на безопасност при пожар, в сила от 05.06.2010 г., издадена от министъра на вътрешните работи и министъра на регионалното развитие и благоустройството;
  - БДС EN 54 – Пожароизвестителни системи. Част 14: Указания за планиране, проектиране, инсталиране, въвеждане в експлоатация, използване и поддържане;
  - БДС EN 54 – Пожароизвестителни системи. Част от 1 до 13;
  - Наредба № 8121з-647 от 1 октомври 2014 г. за правилата и нормите за пожарна безопасност при експлоатация на обектите, издадена от министъра на вътрешните работи и министъра на инвестиционното проектиране;
  - Наредба № 2 от 22 март 2004г. за минималните изисквания за здравословни и безопасни условия на труд при извършване на строителни и монтажни работи, в сила от 06.11.2004 г., издадена от Министерството на труда и социалната политика и Министерството на регионалното развитие и благоустройството;
  - Наредба № РД-07/8 от 20 декември 2008 г. за минималните изисквания за знаци и сигнали за безопасност и/или здраве при работа, издадена от министъра на труда и социалната политика, министъра на извънредните ситуации и министъра на вътрешните работи;
  - Правилник за безопасност и здраве при работа в електрически уредби на електрически и топлофикационни централи и по електрически мрежи, в сила от 29.08.2004 г., издаден от Министерството на енергетиката и енергийните ресурси;
  - Наредба № 12 от 30 декември 2005 г. за осигуряване на здравословни и безопасни условия на труд при извършване на товарно-разтоварни работи, в сила от 04.08.2006 г., издадена от Министерството на труда и социалната политика;
  - Наредба № 3 от 19 април 2001 г. за минималните изисквания за безопасност и опазване на здравето на работещите при използване на лични предпазни средства на

**Заличено по чл.36а, ал.3 от ЗОП**

- работното място, в сила от 17.08.2001 г., издадена от Министерството на труда и социалната политика и министерство на здравеопазването;
- Наредба № 7 от 23 септември 1999г. за минималните изисквания за здравословни и безопасни условия на труд на работните места и при използване на работното оборудване, в сила от 09.01.2000 г., издадена от Министерството на труда и социалната политика и Министерството на здравеопазването;
  - Наредба № РД-07-2 от 16 декември 2009 г. за условията и реда за провеждането на периодично обучение и инструктаж на работниците и служителите по правилата за осигуряване на здравословни и безопасни условия на труд, в сила от 01.01.2010 г., издадена от Министерството на труда и социалната политика;
  - Наредба за управление на строителните отпадъци и за влагане на рециклирани строителни материали, приета с ПМС № 267 от 05.12.2017 г.;
  - Други приложими стандарти и норми.

## **ТЕХНИЧЕСКИ ПАРАМЕТРИ ПРИ ИЗГОТВЯНЕ НА РАБОТНИЯ ПРОЕКТ**

### **Основни изисквания и изходни данни за ОБОСОБЕНА ПОЗИЦИЯ № 3**

Преди стартирането на работата по изготвянето на проектите, „Електролукс Табаков и синове“ ООД ще извърши подробен оглед на ел. подстанция Пълдин.

Изходни данни относно климатичните условия:

За площадката са валидни следните разчетни данни:

- Надморска височина до 1000 m
- Температура на околния въздух:
  - Максимална + 40°C
  - Минимална - 25°C

При необходимост от допълнителни данни, необходими за изпълнение по настоящата поръчка, те ще бъдат представени на „Електролукс Табаков и синове“ ООД във вида и формата, в която са налични при Възложителя.

Работните станции на системите ще са с нива на достъп, защитени с парола. Правата на различните нива на достъп ще се определят от администратора на системата, в зависимост от нуждите. Достъпът до тях ще е възможен едновременно за няколко потребители, които могат да имат различни нива на достъп.

Конфигурацията на всички системи в обектите ще се извършва съвместно от представители на „Електролукс Табаков и синове“ ООД и компетентни специалисти на Възложителя, съгласувани с ЦУ на ЕСО ЕАД.

Системите ще позволяват разширяване без необходимост от ъпгрейд на работните станции.

По преценка на „Електролукс Табаков и синове“ ООД и съгласувано с възложителя, могат да бъдат предложени допълнителни компоненти за всички системи съобразно особеностите на обекта.

Захранването на системите ще се извърши от табла собствени нужди прав ток 220 V в подстанцията. При необходимост от захранване с променливо напрежение ще се предвидят инвертори.

Устройствата, които се монтират в обекти на електроенергийната система (включително ОРУ и ЗРУ) ще бъдат проектирани и тествани ще издържат на пренапрежения и електромагнитни полета, каквито се генерират в подстанции високо напрежение. За целта, апаратурата, предвидена в проекта, ще съответства на изискванията на стандарт IEC-61850-3 или еквивалентен.

Полагането на кабелите към всички устройствата ще се изпълни скрито - н съществуващите кабелни канали, в нови кабелни канали и/или в земя, изтеглени в

**Заличено по чл.36а, ал.3 от ЗОП**

HDPE тръби. В местата на излизане на кабелите над земята, при монтажните стълбове, ще се ползва гофрирана метална тръба с PVC покритие и UV защита. След изтегляне на кабелите, всички отвори над земята ще се запълнят с негорима маса, устойчива на UV лъчение. Снадките на тръбите, положени в земята, ще се правят по начин, елиминиращ възможността от навлизане на вода. Радиусите на огъване на кабелите по хоризонтална и вертикална равнина ще бъдат съобразени с типа на съответния кабел.

Всички кабели ще бъдат обозначени с идентификационни номера, съгласно изискванията на проектната документация. Всички подвързани жила ще бъдат с маркировка, включваща наименованието на точката за свързване, потенциала и името на кабела. Всички несвързани жила ще бъдат с маркировка, включваща името на кабела и надпис „резерв“. Ще бъде изготвена комуникационна диаграма за всяка система, с номерата на кабелите, портовете на комуникационното оборудване, типа и логическото наименование на всяко устройство, мрежовите адреси, както и мястото на което е разположено. Мрежовите настройки и адреси ще бъдат съгласувани с възложителя.

При необходимост от монтаж на външни камери на нови стоманени пилони (стълбчета) ще се изготвят работни детайли от проектант-конструктор включително за фундаментите им, като се съобрази следното:

- всички нови конструкции ще се изчислят и оразмерят за съответните технологични и ветрови натоварвания, натоварвания от сняг, сеизмични въздействия и др., съгласно действащите нормативни документи;
- фундаментите на пилона ще се проектират като монолитни стоманобетонни конструкции с минимален клас на бетона C 20/25 (B25);
  - кота горен ръб (КГР) на фундаментите ще е минимум 15 cm над кота прилежащ терен;
  - ще се предвиди кабелите да преминават през фундамента на пилона чрез HDPE тръби;
- видимите ръбове на фундаментите ще се зложат със скосявания (с фаски) с размер: 2/2cm. На горната повърхност на фундаментите ще се предвиди лек четиристранен (пирамидален) наклон за оттичане на дъждовните води;
- стоманените пилони ще се разработят като заваръчна тръбна конструкция в съответствие със стандарт БДС EN 14713 или еквивалентен;
- стоманените конструкции ще са с антикорозионна защита постигната чрез горещо цинкуване със средна дебелина на цинковото покритие от минимум 85 µm, съгласно изискванията на БДС EN ISO 1461 или еквивалентен;
- всички болтови връзки ще се зложат галванично цинкувани, съгласно изискванията на БДС EN ISO 2081:2009 или еквивалентен;
- при разположението на стълбчетата ще се спазват минималните габаритни разстояния за обслужването им спрямо съоръженията в ОРУ, като ще са с височина минимум 3,5 метра от кота нула;
- всички охранителни камери и камерите за общ изглед на ОРУ ще са монтирани на височина минимум 3,5 метра от кота нула;
  - ще се предвиди заземяване на всички стоманени стълбчета и метални нетоководещи части.

#### **Обхват на проектните части:**

Обхватът на работното проектиране ще включва най-малко следните проектни части (минимален задължителен обем на работното проектиране):

- Част: Видеонаблюдение;
- Част: Пожароизвестяване;
- Част: Сигнално охранителна система и периметрова охрана;
- Част: Проектно-сметна документация (ПСД);

**Заличено по чл.36а, ал.3 от ЗОП**

- Част: План за безопасност и здраве (ПБЗ).

Изготвените проекти ще бъдат представени на Възложителя за разглеждане и одобрение. При издадени отрицателни становища, по която и да е проектна част (проект) и/или констатирани пропуски, забележки и др., „Електролюкс Табаков и синове“ ООД ще отстрани пропуските и забележките в проекта и ще го представи повторно за разглеждане и одобрение.

Доставката и работите по изпълнение на проекта могат да започнат само след одобрение на проекта от Възложителя.

### **Техн. параметри на частите на работния проект:**

#### **Част: Видеонаблюдение**

Системата за видеонаблюдение ще изпълнява следните функции:

- наблюдаваща функция;
- комуникационна функция;
- информационна функция;
- архивираща функция.

#### **Зоните под наблюдение ще обхващат:**

- целият периметър по външната ограда на подстанцията (без мъртви зони), така че ще се наблюдава и външната страна на оградата;
- ОРУ 110 kV - общ поглед на уредбата от една или максимум две камери, разположени на подходяща височина.
- ЗРУ 20 kV - общ поглед, като за целта ще се предвиди по една, а при по-големи дължини - по две камери за всеки главен коридор в закритата уредба.

Камерите за видеонаблюдение в ОРУ и по периметъра ще се монтират на устойчиви пилони, с подходящ диаметър и дебелина на стената, които не позволяват люлеене при вятър. Допуска се да бъдат закрепени със скоби към съществуващи стълбове за осветление или други конструкции, но само след съгласуване с възложителя.

Информацията от камерите по периметъра на външната ограда (периметрово видеонаблюдение) ще се предава към видеорекодер, тип NVR (Network Video Recorder). Видеорекодерът ще има изход (Ethernet RJ45 — TCP/IP 10/100/1000), конфигурируем и отделен от мрежата на камерите за предаване на информацията към външен потребител (фирма, наета да осъществява охрана на обекта).

Записите от периметровите камери ще се стартират при наличие на движение. Записите ще се съхраняват във видеорекодера, ще са за 60 денонощия назад и ще са с пълното качество на камерите.

Информацията от камерите за наблюдение на ОРУ и ЗРУ (техническо видеонаблюдение) ще се предава към друг видеорекодер, тип NVR (Network Video Recorder). Видеорекодерът да има изход за предаване на информацията към опорен пункт чрез апаратура за Ethernet (Ethernet RJ45 — TCP/IP 10/100/1000) телекомуникации, монтирана в ЛАЗ. За преноса на данните към опорния пункт ще бъде заделен ресурс, не по-голям от 50 Mbps.

Записите от камерите за техническо наблюдение ще са непрекъснати, ще се съхраняват във видеорекодера, ще са за 60 денонощия назад и ще са с пълното качество на камерите.

Видеорекодерите ще се монтират в командна зала, като за визуализацията на камерите ще се предвиди един монитор 32" с мишка и клавиатура за двата видеорекодера.

Ще се предвидят и монтират необходимия брой табели по външната ограда на подстанцията, указващи, че обектът е под постоянно видеонаблюдение.

**Част: Пожароизвестяване**

**Заличено по чл.36а, ал.3 от ЗОП**

### **Основание за разработване на проекта:**

Към настоящия момент в сградите, обект на дейностите по настоящата поръчка няма работеща система за пожароизвестяване.

Съгласно изискванията на Наредба 13-1971/29.10.2009 г. на МВР и МРРБ, сградите и обособените помещения се отнасят към клас на функционална пожарна опасност - Ф-5.1 и категория по пожарна опасност - Ф5В.

### **Основни функции на проекта:**

- Повишаване пожарната безопасност на помещенията в сградите и изпълнение на нормативните изисквания;

- Осигуряване на безопасна експлоатация на сградите, системите и оборудването в тях.

При проектиране на пожароизвестителната система, ще се спазват изискванията на стандарт БДС EN-54 „Пожароизвестителни системи”, съгласно т. 11 на Приложение № 1 към чл. 3, ал. 1 от Наредба Из-1971 за строително-технически правила и норми за осигуряване на безопасност при пожар (издадена от министъра на вътрешните работи и министъра на регионалното развитие и благоустройството, ДВ, бр. 96 от 4.12.2009 г., в сила от 5.06.2010 г., посл.изм. и доп.ДВ, бр.2 от 08.02.2016 г.)

### **Технически параметри към проекта:**

- В обяснителната записка ще се даде описание на пожароизвестителна система (ПИС) и обосновка на приетите технически решения за проектиране и изграждане на ПИС в съответните помещения и начина на достигане на определените критерии за пожарна безопасност.

- Ще се представи блокова схема — централно и крайни устройства, връзки между тях, принцип на работа, начин на управление и т.н.

- Ще се изготви структурна схема на ПИС с разположение на елементите ѝ по помещения, съгласно архитектурния план на обекта.

- Системата за пожароизвестяване ще осигурява обобщен сигнал „Задействало пожароизвестяване” със статус „Аларма/Нормално”. Сигналят ще бъде формиран чрез потенциално свободен контакт и ще бъде изведен на посочен от специалисти на ТДУ Юг репартир или клеморед в ЛАЗ, посредством телефонен кабел с диаметър на жилата 0,5 mm. Веригите за телесигнализация ще се захранят с оперативно напрежение до 60 VDC и потенциално свободните контакти ще са предвидени за работа с това напрежение.

- Кабелите ще се полагат в PVC канали.

- Във връзка с въвеждането в експлоатация на ПИС ще се предвидят необходимите изпитания и настройки.

- Ще се представи спецификация на оборудването.

- Изготвеният проект ще бъде приет от представител на възложителя. Приемането на проекта от страна на възложителя не освобождава проектанта от отговорност, а служи само за определяне на целесъобразност и приемливост на представените проектни решения.

- Изготвеният проект ще бъде съгласуван и подпечатан от териториалната служба ПБЗН-МВР.

### **Помещения, обхванати от пожароизвестителната система за ОБОСОБЕНА ПОЗИЦИЯ № 3:**

- Маслено стопанство;

- Складови помещения;

- Работилница;

- Акумулаторно помещение;

- Командна зала;



**Заличено по чл.36а, ал.3 от ЗОП**



- Релейна зала;
- ЛАЗ;
- Стая за почивка;
- Канцелария;
- ЗРУ 20 kV;
- Кабелен полуэтаж (под ЗРУ).

**Част: Сигнално охранителна система и периметрова охрана за ОБОСОБЕНА ПОЗИЦИЯ № 3**

СОТ и периметрова охрана ще бъдат изградени като единна система, която ще има най-малко следните зони:

- Зона външна периметрова охрана, обхващаща цялата външна ограда на обекта, с изключение на входната врата на оградата на обекта и портала към паркинга. Извежда се с клавиатура от командна зала на обекта със самостоятелен код.

- Зона периметрова охрана на входната врата на оградата на обекта и портала към паркинга. Извежда се за предварително зададен период с „електронно отключващо устройство“. Вратата и порталът ще бъдат затворени преди да изтече интервала за извеждане на периметровата охрана.

Порталът към паркинга не е транспортният портал на ОРУ! Транспортният портал на ОРУ е обхванат от външната периметрова охрана.

- Зона периметрова охрана на вътрешната ограда на ОРУ 110 kV. Извежда се с клавиатура от командна зала на обекта със самостоятелен код.

- Вход на сграда - входната врата на сградата се отваря с „електронното отключващо устройство“ за входната врата на оградата на обекта.

- Зона командна зала и работни помещения в сградата (командна зала, ЛАЗ, акумулаторно, работилница, канцелария, стая за почивка, ЗРУ, склад). Изгражда се с магнитни, обемни датчици и др. Извежда се от клавиатура в командна зала на обекта със самостоятелен код. Входната врата на командна зала се отваря със самостоятелно „електронно отключващо устройство“.

Ще се предвиди броя на електронните отключващи устройства за входната врата на оградата, портала към паркинга и входната врата на сградата ще бъде не по-малък от 40.

Ще се предвиди броя на електронните отключващи устройства за входната врата на командна зала да бъде не по-малък от 20.

Всички зони на сигнално-охранителната система и периметровата охрана ще се активират с въвеждане на общ код на клавиатурата в командна зала.

Ще се изгради следната сигнализация от сигнално-охранителната система и периметровата охрана:

- ✓ Сигнал „СОТ“ със статус „Въведен/Изведен“ — при въвеждане/извеждане на зона командна зала и работни помещения в сградата;

- ✓ Сигнал „Задействан СОТ“ със статус „Аларма/Нормално“;

Сигналите ще бъдат формирани чрез потенциално свободни контакти и ще бъдат изведени на посочен от специалисти на ТДУ Юг репартистор или клеморед в ЛАЗ, посредством телефонен кабел с диаметър на жилата 0,5 mm. Веригите за телесигнализация ще се захранят с оперативно напрежение до 60 VDC и потенциално свободните контакти ще са предвидени за работа с това напрежение.

Периметровата охрана на външната ограда ще обхваща целия периметър от вътрешната част на цялата подстанция (без мъртви зони). Ще се изгради смесено със сензорен

**Заличено по чл.36а, ал.3 от ЗОП**



кабел по оградата и с микровълнови бариери или датчици за движение на местата, където оградата не позволява монтаж на сензорен кабел.

Ще се монтират автомати за автоматично затваряне на входната врата на сградата и на командна зала.

Системата за сигнално-охранителна дейност и периметрова охрана ще бъде проектирани така, че ще осигурява възможност за предаване на цялата информация от нея към фирма, наета да осъществява охрана на обекта.

*Не се предвижда пренос на допълнителна информация до опорен пункт (ОП) от системите за СОТ, периметрова охрана (ако е отделна система) и пожароизвестяване, освен изброените по-горе сигнали.*

#### **Част: Проектосметна документация (ПСД)**

След одобряване на работния проект от Възложителя, в срок до 14 календарни дни, всички количествени сметки за изпълнението на предвидените доставки, услуги и СМР към отделните проектни части на одобрения проект ще се обединят в обща подробна количествено-стойностна сметка. Позициите в общата количествено-стойностна сметка да съответстват напълно на позициите от количествените сметки по проектните части.

#### **Част: План за безопасност и здраве (ПБЗ)**

Ще се изготви План за безопасност и здраве (ПБЗ), съгласно Наредба № 2 от 22.03.2004 г. за минималните изисквания за безопасни условия на труд при извършване на строителни и монтажни работи.

Всички дейности по изграждането на системите за видеонаблюдение, пожароизвестяване, сигнално-охранителната система и периметровата охрана ще се извършват за различните етапи без изключване, с пълно или частично изключване на напрежението.

В проектната част ПБЗ ще се предвидят основните строителни и електромонтажни работи и необходимата механизация, дейности и свързаните с това специфични условия и изисквания по безопасност и организация на работа на площадката.

- Извършване на изкопни работи - укрепени и неукрепени изкопи;
- Извършване на насипни работи и вертикална планировка;
- Работа на височина;
- Изграждане на стоманобетонни конструкции - кофражни, арматурни и бетонови работи;
- Извършване на механизирани и ръчни монтажни и електромонтажни работи;
- Извършване на електрозаваръчни и газозаваръчни работи.

ПБЗ ще включва линеен план-график за последователността на изпълнение на всички работи свързани с изпълнението на обекта, срокове за изпълнение на тези работи, срокове за доставката и монтажа на апаратурата.

#### **Други техн.параметри на проектните разработки**


Проектът по всички части ще съдържа: обяснителна записка, изчисления и проверки, обосноваващи проектните решения, монтажни чертежи, разрези, разгънати схеми, детайли, спецификации на предвидената апаратура и материали; количествена сметка, разделена на: доставки, строително и електро-монтажни работи, изпитвания и функционални проби и др.

Цялата проектна документация (чертежи, обяснителни записки, описания, бележки, писма, данни, инструкции, изчисления и др.) ще се представи на български език.

Размерите в проекта ще са в метричната система.

Към всяка част на работния проект ще се приложи съдържание на цялостната разработка.

**Заличено по чл.36а, ал.3 от ЗОП**



Представяните чертежи ще са сгънати до размера на лист с формат А4, съгласно ISO 216 или еквивалентен.

Антетката в долния десен ъгъл на всеки чертеж ще съдържа данни за: наименованието на Възложителя, „Електролюкс Табаков и синове“ ООД, наименованието на обекта (проекта); номера на договора за изпълнение, наименованието на чертежа; мащаб; дата на изготвяне; номер на чертежа; номер на редакцията на чертежа; подписи на изготвилите и съгласувалите лица и др. по преценка на проектанта.

При възможност, над антетката (титулната част) на чертежа ще се остави празно поле с размери: Д:В=90:60 mm за поставяне печата на Възложителя за одобрение на проекта.

Работните проекти ще се представят в 3 (три) напълно комплектовани екземпляра на хартия и един екземпляр - запис на електронен носител (CD-R, DVD), като всяка проектна част ще е в отделна директория и всеки чертеж - на отделен файл. Наименованието на отделните файлове ще съответстват на наименованието и номера на чертежа.

Записът на проекта върху електронен носител ще се представи в следните файлови формати:

- текст                   - \*.doc (съвместим с Microsoft Word);
- таблици               - \*.xls (съвместим с Microsoft Excel);
- чертежи               - \*.dwg (съвместим с Autocad) и \*.pdf (съвместим с Acrobat reader).

Дейностите по проектирането се считат за приключени след приемане на проектите от страна на Възложителя без забележки. Приключването на този етап се оформя с писмо на Възложителя, в което се посочва, че работният проект е приет без забележки.

Одобрението на проектните разработки не освобождава „Електролюкс Табаков и синове“ ООД от отговорност в случай на допуснати грешки. „Електролюкс Табаков и синове“ ООД носи отговорност за пълното и качествено изпълнение на всички дейности и работи, съгласно техническото задание и действащата нормативна уредба!

Не се разрешава стартиране на работата на обекта преди одобряването на работния проект!

**Оформяне на екзекутивната проектна документация:** След завършване на работите, но преди съставяне и подписване на констативен протокол образец № 15 от Наредба № 3 за съставяне на актове и протоколи по време на строителството, „Електролюкс Табаков и синове“ ООД се задължава да предостави на Възложителя три (3) комплекта от реализирания на място проект. Проектът ще е последният вариант, който е изпълнен на обекта, включващ извършените модификации/промени/замени, в случай че са били извършени такива. Проектите ще са подпечатани с подходящ по големина печат „ЕКЗЕКУТИВ“. „Електролюкс Табаков и синове“ ООД ще предостави всички екзекутивни чертежи/проекти и на електронен носител в \*.dwg и \*.pdf формати.

### **ТЕХНИЧЕСКИ СПЕЦИФИКАЦИИ НА МАТЕРИАЛИТЕ И УСТРОЙСТВОТА**

Влаганите продукти ще отговарят на условията на чл. 169а от Закона за устройство на територията; ще са съобразени с изискванията на Наредба № РД-02-20-1 от 05.02.2015 г., за условията и реда за влагане на строителни продукти в строежите на Република България, в сила от 01.03.2015 г.; ще изпълняват предвиденото в техническите спецификации; ще осигуряват: носимоспособност, устойчивост и дълготрайност на конструкцията, пожарна безопасност, опазване на здравето на работещи и обитавани, опазване на околната среда и безопасна експлоатация.

Оборудването, предвидено за монтаж на открито ще работи безотказно при температура на околната среда от (-25°C) до (+40°C). Оборудването, предвидено за монтаж на закрито трябва да работи безотказно при температура на околната среда от (-5°C) до (+55°C).

**Заличено по чл.36а, ал.3 от ЗОП**



### **Технически спецификации на апаратурата за видеонаблюдение**

Системата за видеонаблюдение ще бъде изградена най-малко от следните основни устройства, които ще имат посочените по-долу или по-добри технически параметри:

#### **Видеорекодер**


- тип - NVR;
- входящ капацитет: минимум 120 Mbps;
- компресия MPEG4/H.264/H.264+;
- поддържани камери с минимум 2 мегапиксела;
- минимум 2 SATA HDD (с минимум 2ТБ/диск);
- минимум 1 LAN 100/1000;
- графично меню на български език;
- задаване на зони за нарушение за всяка една камера;
- запазване на видео в реално време и видео при наличие на движение;
- записите ще се запазват (при пълно натоварване на всички камери при запис на видео в реално време) минимум 60 дена за всеки един запис;
- възможност за създаване на потребители с различни права на достъп (включително кои - камери да наблюдава/управлява, работа с архивни записи, администриране);
- възможност за едновременна работа с минимум 5 потребителя, имащи различни нива на достъп без това да влияе на производителността;
- минимум HDMI + VGA мониторен изход;
- USB портове за управление и извличане на данни;
- Безплатен или лицензиран софтуер за видеонаблюдение с възможност за преглед и управление през Internet/LAN/PC. Възможност за разширение на софтуера. Интерфейс и инструкция за работа на български език;
- Преглед и дистанционно управление на устройството за видеонаблюдение през LAN/Internet/;
- Видеорекодерът ще бъде избран така, че ще осигурява работата му с необходимия брой камери плюс запас от 10%;
- Капацитетът и броят на SATA HDD се избира така, че записите ще се запазват (при пълно натоварване на всички камери при запис на видео в реално време) минимум 60 дена за всеки един запис;
- За NVR към „техническо наблюдение“ (ОРУ и ЗРУ) ще се осъществи напълно функционална връзка/управление със софтуер „iVMS“, който се използва за наблюдение и е наличен в опорен пункт.

#### **Камери за външен монтаж:**

##### **Технически параметри на камери за външен монтаж:**

- IP камера;
- Минимум 2 мегапиксела;
- H.265+/H.265/H.264+/H.264/MJPEG компресия;
- Преноса на сигнал да се извършва по оптичен кабел;
- За външен монтаж (IP66);
- Работа при осветеност 0.01 Lux (0 Lux IR on);
- Smart IR - технология с обхват минимум 50 m;
- Механичен IR филтър;
- Шумов филтър;
- Възможност за създаване на минимум 5 потребителя с различни права на достъп;
- Възможност за едновременна работа с минимум 5 потребителя, имащи различни нива на достъп без това да влияе на производителността;

**Заличено по чл.36а, ал.3 от ЗОП**



- Поддържани протоколи: IPv4/IPv6, HTTP, HTTPS, 802.1x, Qos, SMTP, UPnP, SNMP, DNS, NTP, RTSP, RTP, TCP, UDP, IGMP, ICMP, DHCP;
- Ден/Нощ функция (ICR)
- Метална кутия за външен монтаж (IP66), за разполагане на оборудване (при необходимост).

**Технически параметри на камери за наблюдение на открита уредба 110 kV:**

- Моторизиран варифокален обектив минимум 2.8~12 mm (хоризонтален ъгъл 86°~27°);

**Технически параметри на периметрово наблюдение:**

- интелигентни функции: пресичане на линия/нарушение на зона/антисаботаж;
- При изискване за монтаж на входно-изходни места – LPR (разпознаване на регистрационни номера);
- Статична камера:
  - o моторизиран варифокален обектив минимум 2.8~12 mm (хоризонтален ъгъл 86°~27°);
- Куполна камера:
  - o Приближаване, отдалечаване, бързо фокусиране, центриране чрез кликванията, мащабиране с плъзгане с мишката, предварително програмиране на движения, автоматичен режим;
  - o варифокален обектив (f = 2.8~12 mm)/обектив 2.8 mm

**Камери за вътрешен монтаж:**

**Технически параметри:**

- IP камера;
- Минимум 2 мегапиксела;
- H.265+/H.265/H.264+/H.264/MJPEG компресия;
- Преноса на сигнал ще се извършва по минимум SFTP 5E категория кабел;
- Работа при осветеност 0.01 Lux (0 Lux IR оп);
- Smart IR - технология с обхват минимум 30 m;
- Механичен IR филтър;
- Шумов филтър;
- Възможност за създаване на минимум 5 потребителя с различни права на достъп;
- възможност за работа с минимум 5 едновременни потребителя, имащи различни нива на достъп без това да влияе на производителността;
- Поддържани протоколи: IPv4/IPv6, HTTP, HTTPS, 802.1x, Qos, SMTP, UPnP, SNMP, DNS, NTP, RTSP, RTP, TCP, UDP, IGMP, ICMP, DHCP;
- Ден/Нощ функция (ICR);
- интелигентни функции: пресичане на линия/нарушение на зона/анти- саботаж.

**Техн.параметри спрямо мястото на монтаж (определят се при проектирането):**

- моторизиран варифокален обектив минимум 2.8—12 mm (хоризонтален ъгъл 86°—27°);
- фокусно разстояние от 1,3 до 12 mm в зависимост от необходимостта и (хоризонтален ъгъл минимум 60°);

**Технически спецификации на пожаро-известителна централа (ПИЦ)**

- ще има възможност за разширение.
- ще може да работи с пожароизвестители най-малко на два производителя.
- ще бъде оборудвана с дисплей. При задействане на датчик ще се визуализира с текст на дисплея зоната, номера на датчика и къде се намира (етаж, помещение /номер на офис, под, таван, над окачен таван и т.н.). От дисплея ще могат да се проверяват настройки на системата.
- ще има възможност за настройка на режимите на работа и параметрите на всяка пожароизвестителна линия чрез вградената клавиатура.

**Заличено по чл.36а, ал.3 от ЗОП**

- ще има светодиодна индикация и звукова сигнализация за пожар, повреда на ПИЦ, повреда на адресируем пожароизвестител, прекъсната линия или к.с. по линия, аварийни събития.
- ще има архивна, енергонезависима памет за събитията, с възможност за проверка на тип, час и дата на събитието и изписване на точното местоположение.
- ще има потребителски ориентиран текстови (интерфейс) режим.
- ще има възможност за разширяване и функционални промени на системата без необходимост от преокабеляване.
- ще има диференцирани (с различен приоритет) нива на достъп към централата, минимум три нива (от съответните служители, обучен персонал и т.н.).
- ще има резервно захранване - акумулаторно, със следене напрежението на акумулаторната батерия. Резервното захранване трябва да гарантира нормална работа на ПИЦ в продължение на 24 часа, при отпадане на основното захранване.
- свързващите линии да са двупроводни.
- ще има контрол на линиите за свален пожароизвестител и автоматично възстановяване.
- ще има възможност за групово адресиране на ръчни и автоматични пожароизвестители.
- ще има индикация на регистрираните събития, светлинна и текстова.
- ще има контрол на линиите и контролируемите изходи за повреда (късо съединение и прекъсване) и автоматично възстановяване.
- ще има вградена звукова сигнализация за пожар 1-ва и 2-ра степен и повреда.
- ще има възможност за тест на пожароизвестителните линии.
- ще има вграден сериен интерфейс за връзка с устройства от по-горно ниво.
- ще има LAN интерфейс с възможност за работа в локална мрежа (без интернет).

**Технически спецификации на сигнално-охранителна система и периметрова охрана**  
*Сигнално-охранителната система и периметровата охрана ще бъдат изградени в една обща система с общо управление.*

Сигнално-охранителната системата ще бъде изградена най-малко от следните основни устройства, които ще имат посочените по-долу или по-добри технически параметри:

- Комплект метална кутия с тампер, контролен панел със захранване, акумулатор за резервно захранване и необходимия брой зони, BUS технология (определят се в съответствие с проекта);
- LCD клавиатура;
- Обмен датчик – четворен PIR елемент, цифрова обработка с двоен праг, припокриваща геометрия на сензорите;
- Акустичен датчик;
- Сирена външна с акумулатор;
- GSM комуникатор.

Системата за периметрова охрана ще бъде изградена най-малко от следните основни устройства, които ще имат посочените по-долу или по-добри технически параметри:

- Комплект метална кутия с тампер (при необходимост);
- контролен панел със захранване;
- акумулатор за резервно захранване и необходимия брой зони;
- BUS технология (определят се в съответствие с проекта);
- LCD клавиатура и управление на необходимия брой групи;
- Микровълнова бариера 120м (TX+RX), като се използва 200mm параболична антена, която създава тясно поле, когато наличното място е ограничено, но разстоянията са дълги;

**Заличено по чл.36а, ал.3 от ЗОП**

- Сензорен кабел;
- Сирена външна с акумулатор;
- Възможност за включване на интернет модул;
- ще има LAN интерфейс с възможност за работа в локална мрежа (без интернет).

## **ТЕХНИЧЕСКИ СПЕЦИФИКАЦИИ ЗА ИЗПЪЛНЕНИЕ НА МОНТАЖНИТЕ**

### **Организация на работа**

Подстанция Пълдин представлява част от електропреносната мрежа и е в редовна експлоатация. Работите в електрическите уредби ще се извършват с наряд или нареждане, съгласно изискванията на ПБЗРЕУЕТЦЕМ. „Електролукс Табаков и синове“ ООД ще полага всички грижи и ще предприема всички необходими действия, които ще гарантират нормалната работа на подстанциите при изпълнение на монтажните работи. При необходимост от изключване на напрежението, това се осъществява след предварително подаване на заявка и след нейното одобрение. При авария и/или изключване на съоръжение/я, дължащи се на липсата на подобни мероприятия от страна на „Електролукс Табаков и синове“ ООД, Възложителят ще предяви финансова претенция към „Електролукс Табаков и синове“ ООД, съобразно стойността на претърпените вреди.

„Електролукс Табаков и синове“ ООД ще спазва установения от Възложителя ред.

Работите на обектите от обособените позиции ще се осъществяват под техническото ръководство на правоспособно лице.

„Електролукс Табаков и синове“ ООД ще осигури за своя сметка присъствие на свой компетентен персонал на работните срещи, провеждани от възложителя, имащи отношение към обособената позиция.

„Електролукс Табаков и синове“ ООД ще опазва имуществото на възложителя и ще поема за своя сметка всички щети нанесени от него или от негови подизпълнители (в случай че се предвиждат подизпълнители).

„Електролукс Табаков и синове“ ООД осигурява предпазване на околното оборудване и съоръжения.

„Електролукс Табаков и синове“ ООД осигурява ежедневно почистване на работното място.

От страна на възложителя ще бъдат осъществявани инвеститорски функции по отношение на приемане, контрол и координация на работата, както и технически контрол.

Не се разрешава извършването на работи извън договорения обем по обособената позиция, без съгласуване с Възложителя по предвидения в договора ред.

Използването на специализирана техника и строителна механизация е по преценка на „Електролукс Табаков и синове“ ООД. Всички машини и механизирани инструменти, трябва да се поддържат в изправност и да се използват само от правоспособни специалисти.

Работата на обект от обособена позиция се приема за приключена след:

- Изпълнение в пълен обем на дейностите, предвидени в проектите;
- Успешно проведени единични и комплексни функционални изпитания.

Разработването на програми за тях е задължение на „Електролукс Табаков и синове“ ООД. Програмите за комплексните функционални изпитания се съгласуват с Възложителя. Провеждането на комплексните функционални изпитания е под ръководството на Възложителя.

Приемането на работите, ще се извършва в съответствие с изискванията на Наредба № 3/31.07.2003г. за съставяне на актове и протоколи по време на строителството. За целта ще се състави и подпише констативен протокол образец № 15.

**Заличено по чл.36а, ал.3 от ЗОП**

### **Безопасни и здравословни условия на труд**

При изпълнение на поръчката ще се спазват стриктно изискванията на:

- Наредба № 2 от 22.03.2004 г., за минималните изисквания за здравословни и безопасни условия на труд при извършване на строителни и монтажни работи;
- Вътрешни правила за здравословни и безопасни условия на труд;
- Наредба № РД-07-2 от 16.12.2009г., за условията и реда за провеждането на периодично обучение и инструктаж на работниците и служителите по правилата за осигуряване на здравословни и безопасни условия на труд, в сила от 01.01.2010 г., издадена от Министерството на труда и социалната политика;
- други действащи нормативни и поднормативни актове;
- изготвени ПБЗ.

Спазването на изискванията по осигуряване на ЗБУТ и на инструкциите на експлоатацията са задължение на „Електролюкс Табаков и синове“ ООД.

Персоналът на „Електролюкс Табаков и синове“ ООД се явява командирован персонал по смисъла на ПБЗРЕУЕТЦЕМ и предварително ще бъде инструктиран по същия Правилник. Инструктажът по ПБЗРЕУЕТЦЕМ се извършва от представител на Възложителя.

Преди откриването на строителната площадка „Електролюкс Табаков и синове“ ООД ще представи поименен списък на хората, които ще работят на обекта, като посочи и технически ръководител.

При започване на работа „Електролюкс Табаков и синове“ ООД ще се яви за запознаване с Вътрешните правила за здравословни и безопасни условия на труд и едновременно с подписване на договора да подпише и споразумение за безопасни условия на труд.

Инструктажът по Наредба № 2 за минималните изисквания за здравословни и безопасни условия на труд при извършване на СМР и ежедневният инструктаж по безопасна работа непосредствено на работното място да се извършват от представител на „Електролюкс Табаков и синове“ ООД.

Не се допускат до работа лица, без да бъдат инструктирани.

Не се допускат и не се разрешава присъствието на лица употребили алкохол и опиати.

Забранява се на работниците на „Електролюкс Табаков и синове“ ООД да влизат, да складираят материали и инструменти в други помещения, освен в определените за това места;

Лица, незаети с ремонтната дейност, да не се допускат в близост до обекта;

„Електролюкс Табаков и синове“ ООД ще осигури на всички участващи в монтажните работи лични предпазни средства и работно облекло, проверени и напълно изправни за съответния вид дейности и работни места. Ползването им ще се следи, съгласно изискванията на чл.17 и Приложение № 3 от Наредба № 3 за минималните изисквания за безопасност и опазване на здравето на работещите при използване на лични предпазни средства на работното място;

Позиционирането на строителната механизация в близост до тоководещи части под напрежение, ще се съгласува с персонала на подстанцията, за да се предотврати опасността от нарушаване на минималните безопасни разстояния при работа;

Продуктите, машините, съоръженията и другите елементи, които посредством движението си могат да застрашат безопасността на работещите, при транспортиране и складиране се разполагат и стабилизират по подходящ и сигурен начин така, че да не могат да се приплъзват и преобръщат;

Всички опасни отвори, които могат да предизвикат падания на хора, ще се закриват с временни капаци;

**Заличено по чл.36а, ал.3 от ЗОП**



Работи при височина се извършват само при осигурена безопасност от падане на хора или предмети;

Работещите на височина поставят инструментите си в специални сандъчета и чанти, обезопасени срещу падане.

#### **Опазване на околната среда**

При изпълнение на монтажните работи ще се спазват действащите в страната нормативни документи свързани с опазването на околната среда.

Доставката и съхранението на необходимите материали, ще се изпълнява по график, на предварително определени от Възложителя места на обекта.

Добитите отпадъчни материали и отпадъци, също ще се съхраняват на предварително определените места и да се изхвърлят регулярно от „Електролукс Табаков и снове“ ООД на най-близкото регламентирано сметище на селищната система, след получаване от страна на „Електролукс Табаков и снове“ ООД на разрешение за депонирането им.

„Електролукс Табаков и снове“ ООД ще предаде добитите строителни отпадъци с договор на лица, имащи разрешение за извършване на дейностите по третиране и транспортиране на отпадъците, издадено по реда на ЗУО.

Транспортната техника, напускаща обекта, ще се почиства, с оглед да не се замърсява уличната и пътната мрежа. Не се допуска разпиляване на материалите при транспортиране.

След приключване на договорените монтажни работи, работните зони и местата за депониране и складиране да се почистят старателно, като се оставят в подходящо експлоатационно състояние.

#### **Пожарна и аварийна безопасност**

Мерките по ПО на обекта по време на работа ще са съобразени с Наредба № 81213-647 от 01.10.2014 г., за правилата и нормите за пожарна безопасност при експлоатация на обектите, както и с Наредба № РД-07/8 от 20.12.2008 г. за минималните изисквания за знаци и сигнали за безопасност и/или здраве при работа;

По време на изпълнение на работата ще се обезпечи свободен достъп на пожарни автомобили по съответните вътрешноведомствени пътища и да не се допуска складиране на материали или строителни отпадъци върху тях;

Забранява се паленето на огън под и в близост до ел.съоръженията;

Забранява се оставянето на запалими материали под и в близост до ел.съоръженията;

Забранява се използването на противопожарните съоръжения от противопожарното табло на обекта за несвойствени цели.

## **2. Графична част на план-графика.**

*Виж приложения по долу линеен план график за изпълнение на поръчката*

## **РАЗДЕЛ III. ТЕХНИЧЕСКИ СПЕЦИФИКАЦИИ**

### **1. Техническите параметри, на които отговарят предлаганите в нашата оферта устройства и материали**

В колоната „Предложение на Участника“ съгласно дадената по-долу таблица са посочени техническите параметри на устройства и материали, които съответстват/са „еквивалентни“ на посочените от Възложителя в техническите спецификации.

№	Продукт (материал, устройства и др.)	По задание на възложителя (стандарт и/или техническо одобрение, работни характеристики и др.)	Предложение на участника (стандарт и/или техническо одобрение, работни характеристики и др.)
I.	Видеокамери	Б I C EN 50131-1; Б I C EN 55024;	Б I C EN 50131-1; Б I C EN 55024;

**Заличено по чл.36а, ал.3 от ЗОП**

№	Продукт (материал, устройства и др.)	По задание на възложителя (стандарт и/или техническо одобрение, работни характеристики и др.)	Предложение на участника (стандарт и/или техническо одобрение, работни характеристики и др.)
		БДС EN 61000-4-2,3,5,6 и 11 или еквивалентен	55024; БДС EN 61000-4-2,3,5,6 и 11
2.	Адресируема пожароизвестителна централа	БДС EN 54-2; БДС EN 54-4 или еквивалентен	БДС EN 54-2; БДС EN 54-4
3.	Модул за мрежова връзка на ПИЦ с персонален компютър	БДС EN 54-2 или еквивалентен	БДС EN 54-2
4.	Автоматичен пожароизвестител - димен	БДС EN 54-7 или еквивалентен	БДС EN 54-7
5.	Автоматичен пожароизвестител - термичен	БДС EN 54-5 или еквивалентен	БДС EN 54-5
6.	Линеен оптичнодимен детектор	БДС EN 54-12 или еквивалентен	БДС EN 54-12
7.	Ръчен пожароизвестител	БДС EN 54-11 или еквивалентен	БДС EN 54-11
8.	Изнесен индикатор	БДС EN 54-18 или еквивалентен	БДС EN 54-18
9.	Пожарна сирена - вътрешна	БДС EN 54-3, БДС EN 54-17 или еквивалентен	БДС EN 54-3, БДС EN 54-17
10.	Пожарна сирена - външна	БДС EN 54-3, БДС EN 54-17 или еквивалентен	БДС EN 54-3, БДС EN 54-17
11.	Акумулатори	БДС EN 54-4; БДС EN 54-14 или еквивалентен	БДС EN 54-4; БДС EN 54-14
12.	Кабелен канал	БДС EN 4305-90 или еквивалентен	БДС EN 4305-90
13.	Кабел J-Y(L)Y	БДС EN 60332-3-23 или еквивалентен	БДС EN 60332-3-23
14.	Кабел UTP, cat6	ISO/IEC 11801-2ed или еквивалентен	ISO/IEC 11801-2ed
15.	Кабел FTP cat6	ISO/IEC 11801-2ed или еквивалентен	ISO/IEC 11801-2ed
16.	Кабел SFTP cat6	ISO/IEC 11801 или еквивалентен	ISO/IEC 11801
17.	Тръба гофрирана	EN 50086-1 или еквивалентен	EN 50086-1
18.	Клавиатура	БДС EN 50131-1 или еквивалентен	БДС EN 50131-1
19.	Захранващ блок	БДС EN 50131-6 или еквивалентен	БДС EN 50131-6
20.	Метална кутия	БДС EN 60439-1 или еквивалентен	БДС EN 60439-1
21.	Микровълнови бариери	БДС EN 50131-2 или еквивалентен	БДС EN 50131-2
22.	Монитор	БДС EN 50132-5-1 или еквивалентен	БДС EN 50132-5-1

**\*Забележка:** Участникът трябва да попълни всички редове от графа „Предложение на Участника“ в дадената таблица.

## 2. Декларираме, че:

- е направен оглед и е извършено запознаване с всички условия на мястото, по отношение на което ще изготвяме проекта и ще извършим дейностите, съгласно изготвения проект.
- документацията ще бъде изготвена, съгласно изискванията на българските стандарти, въвеждащи хармонизирани европейски стандарти.
- лицата, които ще изпълняват задълженията на „Отговорен ръководител“ и „Изпълнител“ по смисъла на ПБЗРЕУЕТЦЕМ притежават съответния опит, квалификация, образование, специалност и квалификационна група по ТБ. Списъкът с лицата, които ще отговарят за изпълнението на обекта заедно с удостоверенията за придобита квалификационна група по смисъла на ПБЗРЕУЕТЦЕМ ще представя преди започване на работа, оформени като Заповед за командирован персонал.

**Заличено по чл.36а, ал.3 от ЗОП**

- се задължаваме да спазваме действащите в страната нормативни уредби, технически норми и стандарти, свързани със изпълнението на поръчката.
- се задължаваме да спазваме действащите нормативни уредби в страната за здравословни и безопасни условия на труд, противопожарни, строително-технически норми и др., свързани с изпълнението на поръчката.
- при доставка на оборудването ще представим:
  - паспорти на доставеното оборудване с посочване на точните модели, които ще се използват, придружени със спецификации от производителя;
  - декларация за експлоатационни показатели, съгласно Регламент (ЕС) № 305/2011 и образеца, даден в приложението към Регламента и/или Декларация за характеристиките на продукта, съгласно чл. 4, ал. 1 от Наредба № РД-02-20-1 от 05.02.2015 г. за условията и реда за влягане на строителни продукти в строежите на Република България и/или сертификати.
  - протоколи от типови изпитания на съоръженията и устройствата, извършени в акредитирана или специализирана по изискванията на IEC и ISO лаборатория, съгласно изискванията на всеки от стандартите, цитирани в декларацията за съответствие
  - инструкции за монтаж, експлоатация, техническа поддръжка и настройка на доставеното оборудване на български език;
  - инструкции, указващи обема и периодичността на провеждане на технически проверки и изпитания на български език.
- предложението NVR (за техническо наблюдение - ОРУ,ЗРУ) има пълна функционална свързаност с iVMS използван в ОП.
- ако бъдем избрани за изпълнител, преди стартиране работата на обекта, на основание одобрената от Възложителя проектна документация, в т.ч. ПБЗ, ще актуализираме предложението линеен график.
- при изготвяне на офертата са спазени задълженията, свързани с данъци и осигуровки, опазване на околната среда, закрила на заетостта и условията на труд, когато е приложимо.

Декларираме, че ако бъдем избрани за изпълнител на обществената поръчка, преди сключване на договора ще предоставим на възложителя всички документи, посочени в т. 3 от Раздел III „Указания към участниците“, както и в документацията за участие като цяло.

#### **Приложения:**

1. Декларация за конфиденциалност по чл. 102 от ЗОП (когато е приложимо).
2. Документ за упълномощаване, когато лицето, което подава офертата, не е законният представител на участника (когато е приложимо);

#### *Забележка:*

*Всички представени от участника копия на изискваните по-горе документи трябва да бъдат подписани, подпечатани и заверени с текст: „Вярно с оригинала“.*

Гарантираме, че сме в състояние да изпълним качествено поръчката в пълно съответствие с изискванията на възложителя.

Минималните изисквания на Възложителя са задължителни. Неизпълнението на което и да е от тези условия води до отстраняване на Участника.

С подаването на оферти се счита, че участниците се съгласяват с всички условия на възложителя в т.ч. с определения от него срок на валидност на офертите и с проекта на договор.

**Заличено по чл.36а, ал.3 от ЗОП**



Предложенията на участниците в обществената поръчка трябва да съответстват на посочените от Възложителя в техническите спецификации стандарти, работни характеристики, функционални изисквания, параметри, сертификати и др. или да са еквивалентни на тях. Показването на еквивалентност (включително пълна съвместимост) е задължение на съответния участник.

Органите, от които участниците могат да получат необходимата информация за задълженията, свързани с данъци и осигуровки са:

- Националният осигурителен институт;
- Национална агенция за приходите.

Органите, от които участниците могат да получат необходимата информация за задълженията, свързани с опазване на околната среда са:

- Министерство на околната среда и водите.

Органите, от които участниците могат да получат необходимата информация за задълженията, свързани с закрила на заетостта и условията на труд са:

- Агенция по заетостта;
- Изпълнителна агенция „Главна инспекция по труда“.

Дата: 20.12.2019 г.

Подпис и печат: .....  
(Георги Табаков – Управител)

Заличено по чл.36а, ал.3 от ЗОП

**Заличено по чл.36а, ал.3 от ЗОП**

Линиен план графика за изпълнение на поръчката

Проектиране, доставка, монтаж и въвеждане в експлоатация на системи за периметрова охрана, видеонаблюдение, СОТ и пожароизвестяване в п/ст Пъддин  
 Изпълнител: "Електролюкс Табачков и синанове" ООД

№	Наименование на видовете работи	М-т	К-т	Брой	Начална дата	календарен график																
						10	11	12	13	14	15	16	17	18	19	20	21					
1.1	Изготвяне на работен проект по част: Система за видеонаблюдение, считано от датата на сключване на договора до датата на писмото на Възложителя, в което се посочва, че работния проект е приет без забележки	к-т	1	1	30																	
1.2	Доставка на съоръжения и материали и монтаж на система за видеонаблюдение. (на ОРУ 110kV и ЗРУ 20 kV и по периметъра на обекта)	к-т	1	3	59																	
1.3	Пускане в действие на система за видеонаблюдение.	к-т	1	2	1																	
2.1	Изготвяне на работен проект по част: Пожароизвестяване, считано от датата на сключване на договора до датата на писмото на Възложителя, в което се посочва, че работния проект е приет без забележки	к-т	1	1	30																	
2.2	Доставка на съоръжения и материали и монтаж на пожароизвестителна система.	к-т	1	3	59																	
2.3	Пускане в действие на пожароизвестителна система.	к-т	1	2	1																	
3.1	Изготвяне на работен проект по част: Сигнално охранителна система и Периметрова охранителна система, считано от датата на сключване на договора до датата на писмото на Възложителя, в което се посочва, че работния проект е приет без забележки	к-т	1	1	30																	
3.2	Доставка на съоръжения и материали и монтаж на сигнално охранителна система и периметрова охранителна система.	к-т	1	3	59																	
3.3	Пускане в действие на охранителна система (сигнално охранителна система и периметрова охранителна система).	к-т	1	2	1																	
4.	Изготвяне на работни проекти по части: ПСД и ПБЗ, считано от датата на сключване на договора до датата на писмото на Възложителя, в което се посочва, че работния проект е приет без забележки	к-т	1	1	30																	

Дата: 20.12.2019г.

Подпис и печат



**Заличено по чл.36а, ал.3 от ЗОП**