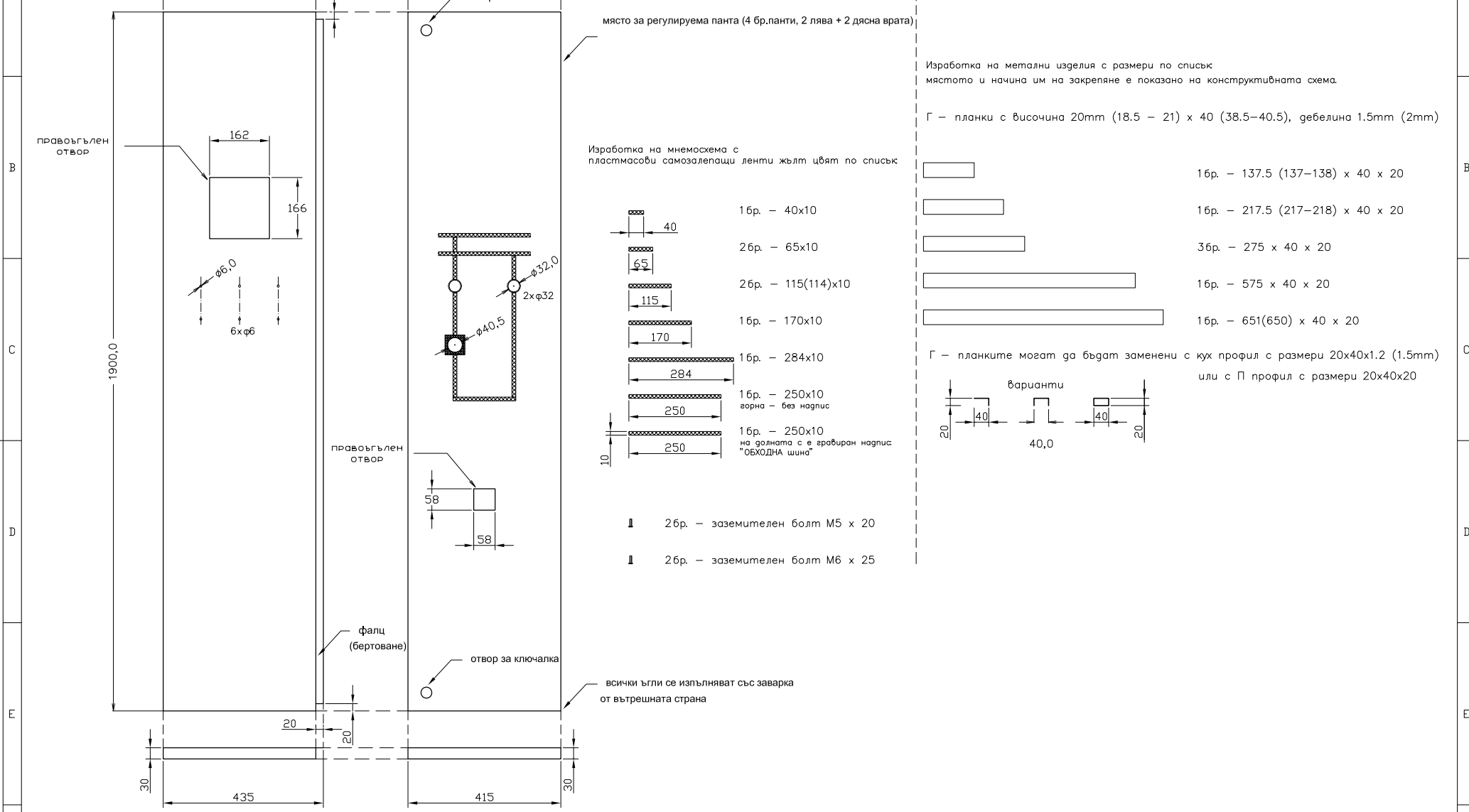


лява врата дясна врата



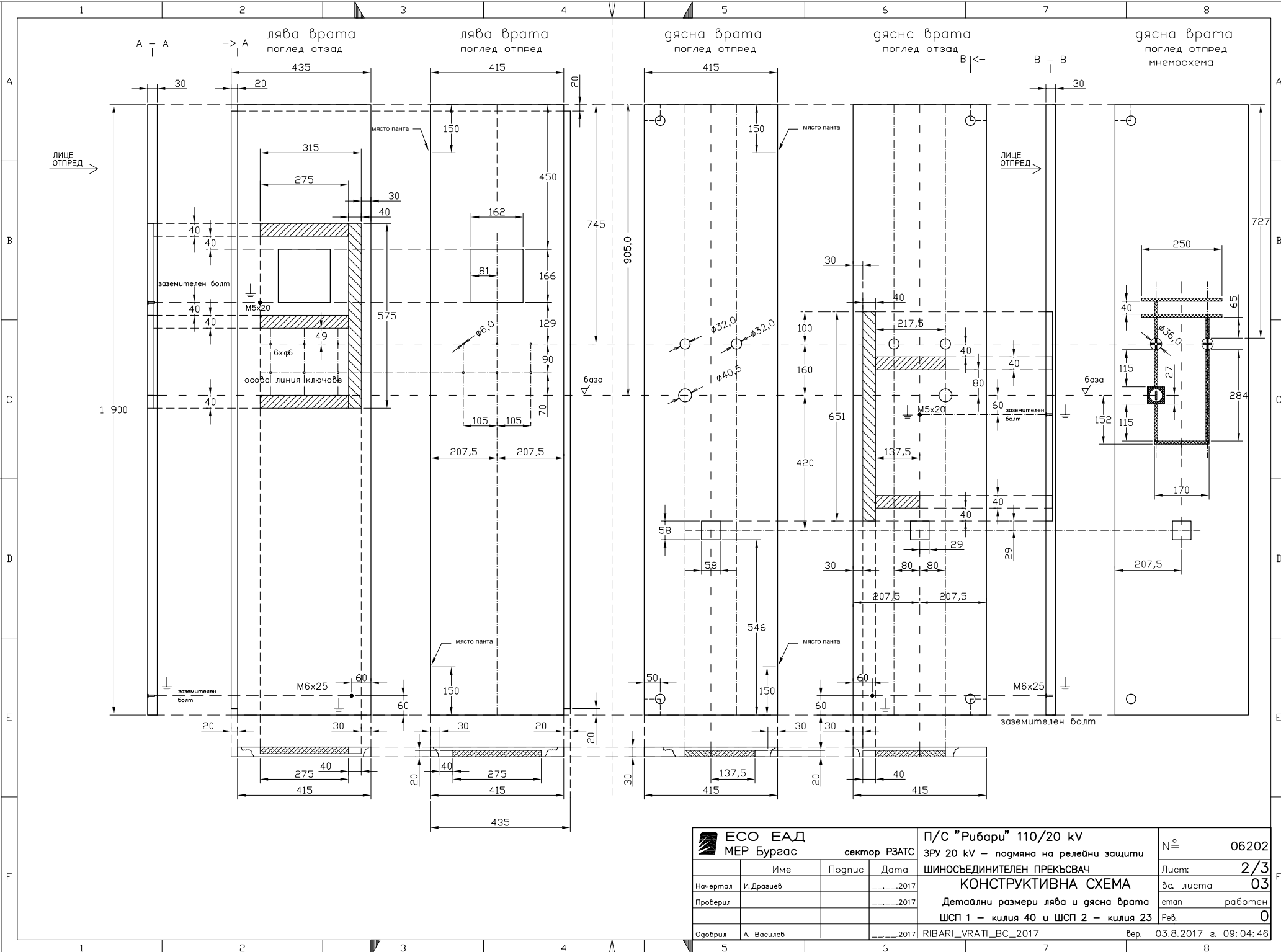
We reserve all rights in this document and in the information contained therein. Reproduction, use or disclosure to third parties without express authority is strictly forbidden. ESO EAD, MER Бургас. Заповие всички права в тази документ и в информацията, съдържаща се тук. Заповие всички права в тази документ и в информацията, съдържаща се тук. ESO EAD, MER Бургас.

		сектор РЗАТС		П/С "Рибари" 110/20 kV		№ 06202	
ИМЕ		ПОГНСИ		ЗРУ 20 kV – подмяна на релейни защити		Лист: 1/3	
И. Драгиев		27.7.2017		ШИНОСЪЕДИНИТЕЛЕН ПРЕКЪСВАЧ		ВС. ЛИСТА 03	
Проверил		_____2017		Общ вид на вратите на прекъснатия шкаф		етап работен	
ШСП 1 – килия 40 и ШСП 2 – килия 23		_____2017		РИВАРИ_ВРАТИ_ВС_2017		Реф. 0	
А. Василев		_____2017		вер. 03.8.2017		в. 09:04:28	

дебелина на плочата 2 mm

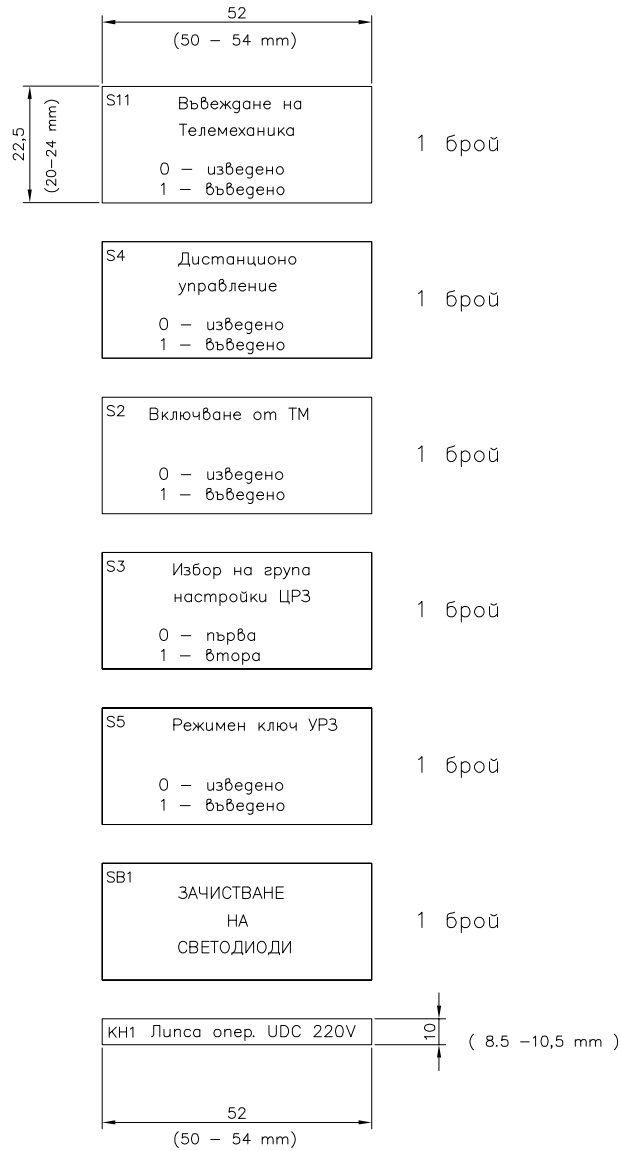
Брой комплекта за изработка – 2 т.е. 2 бр. леви врати и 2бр. десни врати.

We reserve all rights in this document and in the information contained therein.
 Reproduction, use or disclosure to third parties without express authority is strictly forbidden.
 ESO EAD, MER Bourgas
 Всички права в този документ и в информацията, съдържаща се тук,
 запазени. Всяка употреба без разрешение или разкриване на трето лице без изрично утвърждение е строго забранено.
 ESO EAD, MER Bourgas



ЕСО ЕАД МЕР Бургас		сектор РЗАТС		П/С "Рибари" 110/20 kV ЗРУ 20 kV – подмяна на релейни защити		№ 06202	
Начертал И. Драгиев		Дата ____ 2017		ШИНОСЪЕДИНИТЕЛЕН ПРЕКЪСВАЧ		Лист: 2/3	
Проверил		Дата ____ 2017		КОНСТРУКТИВНА СХЕМА		Вс. листа 03	
Одобрил А. Василев		Дата ____ 2017		Детайлни размери лява и дясна врата ШСП 1 – килия 40 и ШСП 2 – килия 23		етап работен Реф. 0	
RIBARI_VRATI_BC_2017				вер. 03.8.2017 г. 09:04:46			

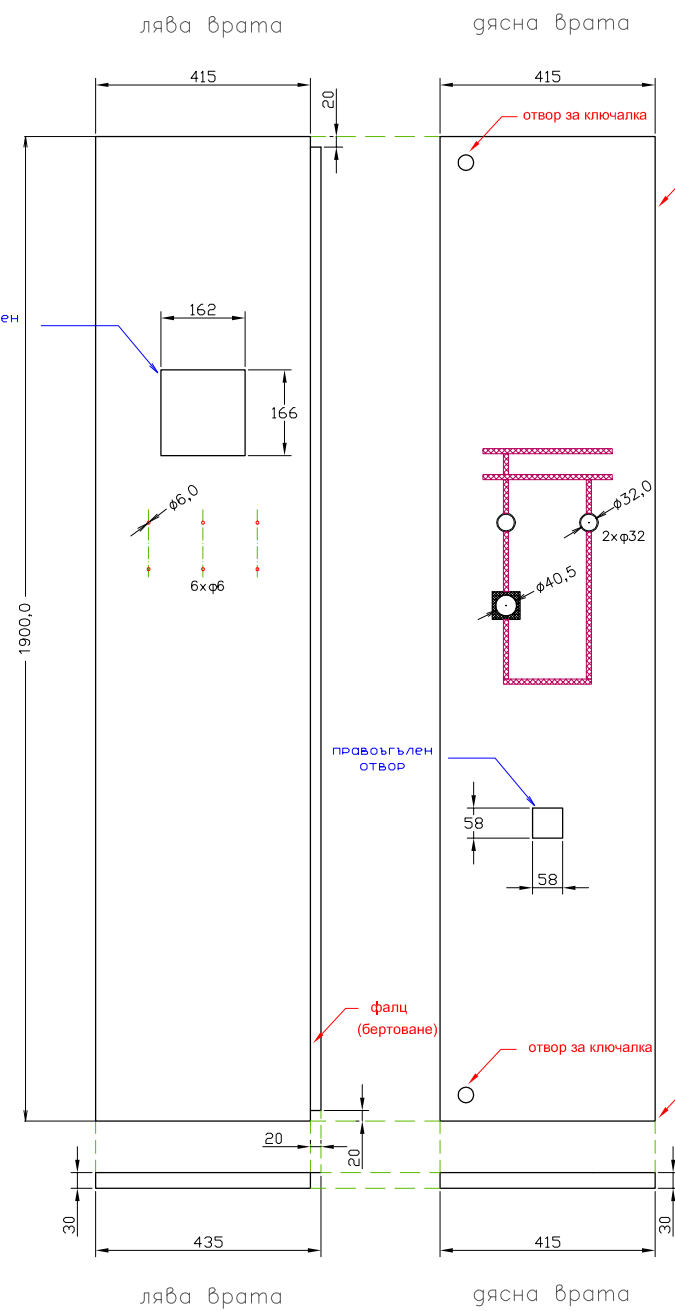
Изработка на пластмасови табелки – черни букви на бял фон.
Посоченият брой е за един комплект врати.



Брой комплекта за изработка – 2

ECO EAD МЕР Бургас			сектор РЗАТС	П/С "Рибари" 110/20 kV ЗРУ 20 kV – реконструкция на	№ 06202
Начертал	Име	Погнус	Дата	Ref615 Конструктивна схема НАДПИСИ КЛЮЧОВЕ И КЛАПИ ШСП 1 – килия 40 и ШСП 2 – килия 23	Лист: 3/3
Проверил	2		___2017		вс. листа 03 етап работен
Одобрил	А. Василев		___2017	РИВАРИ_VRATI_BC_2017	Реф. 0 вер. 03.8.2017 г. 09:04:55

We reserve all rights in this document and in the information contained therein.
 Reproduction, use or disclosure to third parties without express authority is strictly forbidden.
 ESO EAD, MER Bourgas
 Всички права в тази документ и в информацията, съдържаща се тук,
 запазени. Всяко използване или разкриване към трето лице без изрично упълномощаване е строго забранено.
 ECO EAD, MER Bourgas



ПОГЛЕД ОТПРЕД

дебелина на плочата 2 mm

Брой комплекта за изработка – 2
т.е. 2 бр. леви врати и 2бр. десни врати.

отвор за ключалка

място за регулируема панта (4 бр.панти, 2 лява + 2 дясна врата)

Изработка на мнемосхема с пластмасови самозалепаци ленти жълт цвят по списък

- 16р. – 40x10
- 26р. – 65x10
- 26р. – 115(114)x10
- 16р. – 170x10
- 16р. – 284x10
- 16р. – 250x10
горна – без надпис
- 16р. – 250x10
на долната с е гравиран надпис "ОБХОДНА ШИНА"

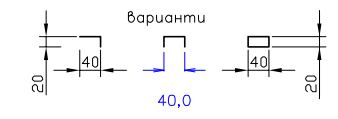
- 26р. – заземителен болт M5 x 20
- 26р. – заземителен болт M6 x 25

Изработка на метални изделия с размери по списък мястото и начина им на закрепяне е показано на конструктивната схема.

Г – планки с височина 20mm (18.5 – 21) x 40 (38.5–40.5), дебелина 1.5mm (2mm)

- 16р. – 137.5 (137–138) x 40 x 20
- 16р. – 217.5 (217–218) x 40 x 20
- 36р. – 275 x 40 x 20
- 16р. – 575 x 40 x 20
- 16р. – 651(650) x 40 x 20

Г – планките могат да бъдат заменени с кух профил с размери 20x40x1.2 (1.5mm) или с П профил с размери 20x40x20

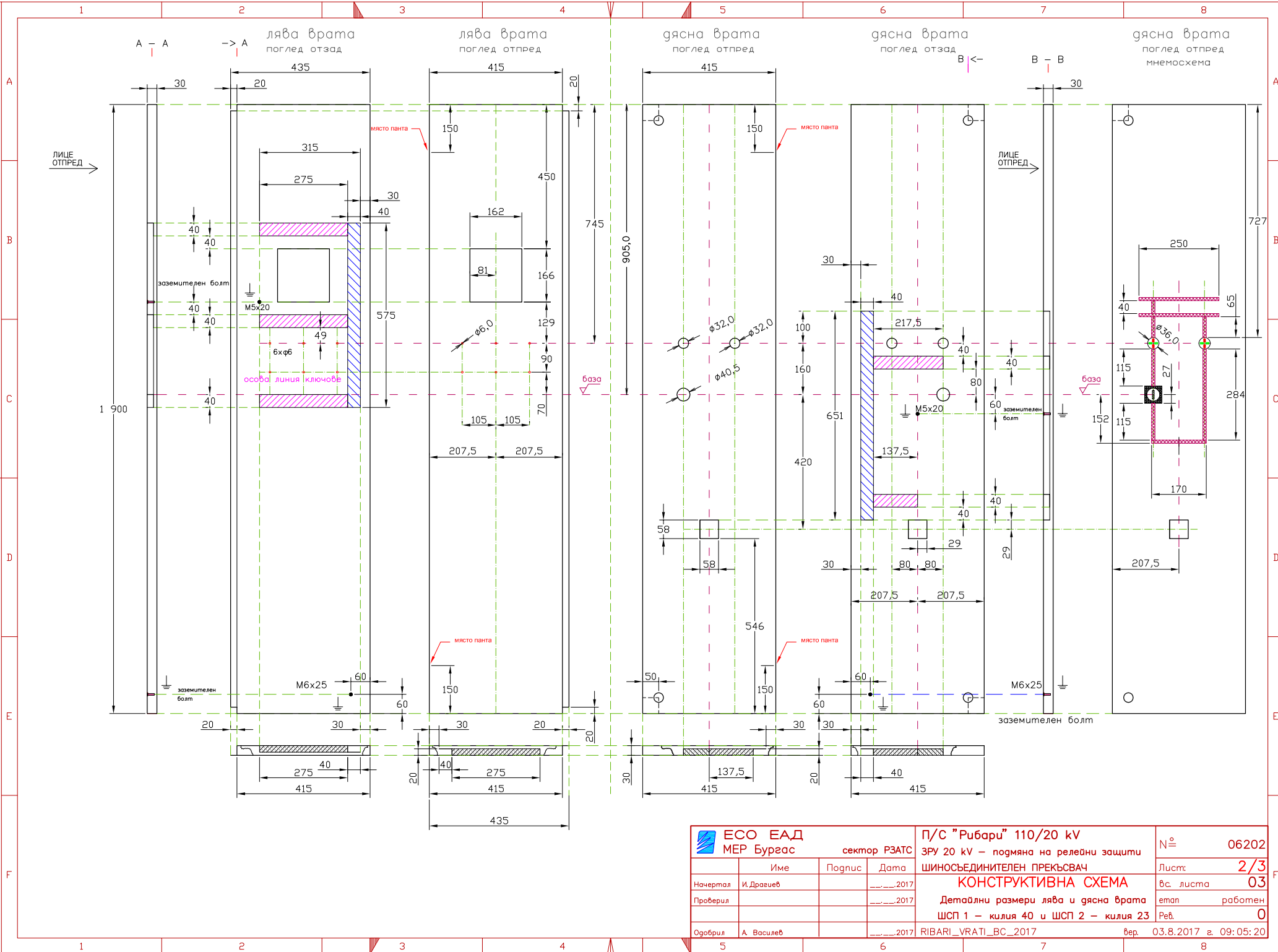


всички ъгли се изпълняват със заварка от вътрешната страна

We reserve all rights in this document and in the information contained therein. Reproduction, use or disclosure to third parties without express authority is strictly forbidden. ESO EAD, MER Bourgas. Заповие всички платба в лави документи и в информацията, съдържаща се тук. Заповие всички платба в лави документи и в информацията, съдържаща се тук. ESO EAD, MER Bourgas.

ЕСО ЕАД МЕР Бургас		сектор РЗАТС	П/С "Рибари" 110/20 kV ЗРУ 20 kV – подмяна на релейни защити	№ 06202
Начертил И. Драгиев	Проверил	Дата 27.7.2017	ШИНОСЪЕДИНИТЕЛЕН ПРЕКЪСВАЧ Конструктивна схема	Лист: 1/3 Вс. листа 03
Одобрил А. Василев			Общ вид на вратите на предкилиен шкаф ШСП 1 – килия 40 и ШСП 2 – килия 23	етап работен Реф. 0
РИВАРИ_ВРАТИ_ВС_2017			вер. 03.8.2017 г. 09:05:10	

We reserve all rights in this document and in the information contained therein.
 Reproduction, use or disclosure to third parties without express authority is strictly forbidden.
 ESO EAD, MER Bourgas
 Заповедане всички права в този документ и в информацията, съдържаща се тук.
 Забранено е всякакви права в този документ или информацията да се разкриват или използват без изричното утвърждение в строго забранено.
 ESO EAD, MER Bourgas



ЕСО ЕАД МЕР Бургас		П/С "Рибари" 110/20 kV ЗРУ 20 kV – подмяна на релейни защити		№ 06202
		сектор РЗАТС		Лист: 2/3
		ШИНОСЪЕДИНИТЕЛЕН ПРЕКЪСВАЧ		Вс. листа 03
		КОНСТРУКТИВНА СХЕМА		етап работен
		Детайлни размери лява и дясна врата		Реф. 0
		ШСП 1 – килия 40 и ШСП 2 – килия 23		
Начертал И. Драгеџ	Погнус _____	Дата _____.2017	RIBARI_VRATI_BC_2017	
Проверил _____	_____	_____	вер. 03.8.2017 г. 09:05:20	
Оборил А. Василџ	_____	_____	_____	